

A pixelated sun with a bright yellow center and orange and red outer rings, positioned behind the title banner.

PRESENTATION DE PROXIFINA NIGER SA

Chiffres au 30 juin 2021





QUI SOMMES NOUS ?

ProxiFina Niger SA est une institution de microfinance créée en 2016 dédiée aux femmes et aux hommes ayant une activité génératrice de revenus dont l'âge est compris entre 18 et 65 ans, à travers des services financiers accès sur l'épargne et le crédit. Elle s'intéresse aussi aux personnes morales comme les groupements, coopératives et associations ainsi que les micro et petites entreprises formelles ou informelles.

Son développement est accès sur le B2B c'est-à-dire d'être très proche de sa clientèle, d'être toujours à leur écoute et leur proposer des services de qualité dans un cadre de très bonne relation avec une approche de partenariat gagnant-gagnant, d'éducation, d'inclusion financière et de responsabilité sociale et environnementale.

Agrément: ProxiFina Niger SA est une institution de microfinance agréée par arrêté N° 000142/2020/MF/ARSM du 14 avril 2020 en qualité de Système Financier Décentralisé (SFD).





FONDEMENTS DE PROXIFINA NIGER SA

Vision : Etre une alternative crédible de financement et d'accompagnement technique des petites et moyennes entreprises (TPME) au Niger.

Mission : Contribuer à l'amélioration du tissu économique et à la réduction de la pauvreté et des inégalités d'accès aux opportunités, à travers une institution fiable et viable/rentable qui offre des services financiers d'excellente qualité et adaptés aux besoins et demandes des TPME au Niger.

Objectif : Favoriser la bancarisation de plus de 100 000 personnes à l'horizon 2030 à travers une gamme diversifiée de produits de crédit, d'épargne essentiellement. Chaque année, elle cherche à couvrir ses charges et à dégager un résultat positif.





ORIENTATIONS 2021-2025 DE PROXIFINA NIGER SA

- **ORIENTATION N°1** : RENFORCER DE FAÇON EFFICACE L'EXCELLENCE DE LA QUALITÉ DU SERVICE, LA GESTION DU PORTEFEUILLE CLIENT ET LA VEILLE SUR LE MARCHÉ AVEC UNE CONCENTRATION SUR LES RÉSULTATS.
- **ORIENTATION N°2** : RENFORCER LA QUALITÉ, LA PRODUCTIVITÉ ET LA PERFORMANCE GLOBALE DE LA RESSOURCE HUMAINE, LE DÉVELOPPEMENT PROFESSIONNEL ET PERSONNEL DES COLLABORATEURS AINSI QUE L'EXCELLENCE DES CONDITIONS ET DE L'ENVIRONNEMENT DE TRAVAIL.
- **ORIENTATION N°3** : RENFORCER L'INNOVATION TECHNOLOGIQUE ET TECHNIQUE, LA CRÉATIVITÉ, L'INITIATIVE POUR LA RÉSILIENCE DE L'INSTITUTION.
- ❑ **ORIENTATION N° 4** : RENFORCER LA PROXIMITÉ AVEC LA CIBLE A TRAVERS UN RESEAU DE POINTS DE SERVICES VIABLES, VU COMME DES UNITES D'EXCELLENCE ET DE PROFIT.
- ❑ **ORIENTATION N° 5**: RENFORCER LA REEDITION DES COMPTES ET LA VEILLE SUR LA MAITRISE DE LA GESTION DES RISQUES AU SEIN DE L'INSTITUTION À TRAVERS LE BON FONCTIONNEMENT DES ORGANES D'ADMINISTRATION, DE GESTION ET D'EXÉCUTION, DE CONTRÔLE ET D'AUDIT.
- ❑ **ORIENTATION N°6** : RENFORCER LES CAPACITÉS INSTITUTIONNELLES ET DE MOBILISATION DES PARTENARIATS ET DES RESSOURCES FINANCIÈRES.





LE DISPOSITIF DE CONTRÔLE ET D'AUDIT DE PROXIFINA NIGER SA

COMMISSAIRE AUX COMPTES : 1 Titulaire avec 1 Suppléant

COMITE D'AUDIT : 3 membres du CA + 1 personne ressource externe en appui (CT)

AUDIT : 1 auditeur junior

CONTRÔLE : 1 Responsable + 1 contrôleur de gestion

COMITE DE DIRECTION : 5 membres (DG, DGA, DAF, DRI, DMRL) + 2 CT

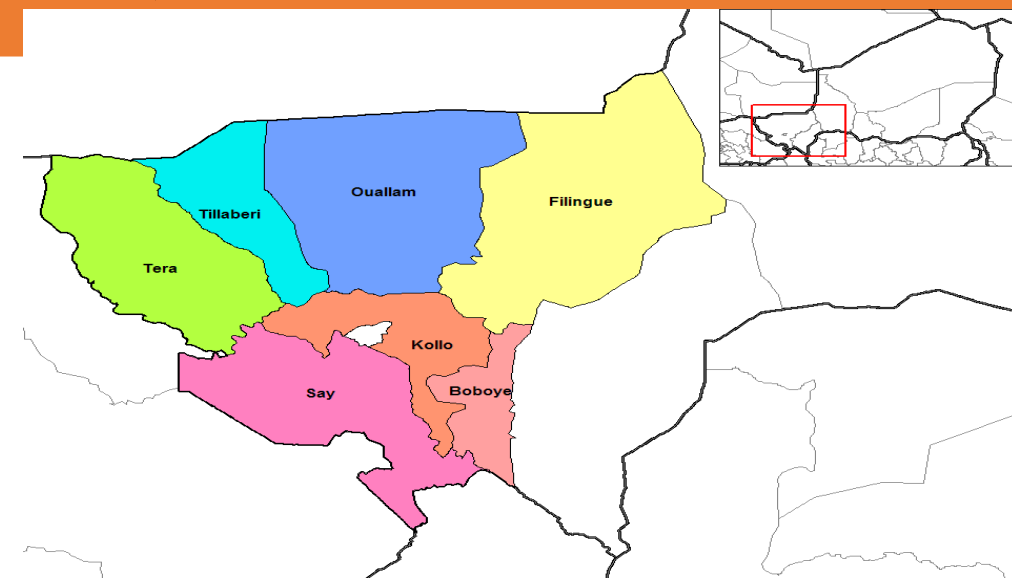


COUVERTURE GEOGRAPHIQUE ET RESEAU DE PROXIFINA NIGER SA

Avec son agrément obtenu en 2020, ProxiFina s'est rapprochée de sa cible pour mieux la servir.

1^{er} Pôle Régional :

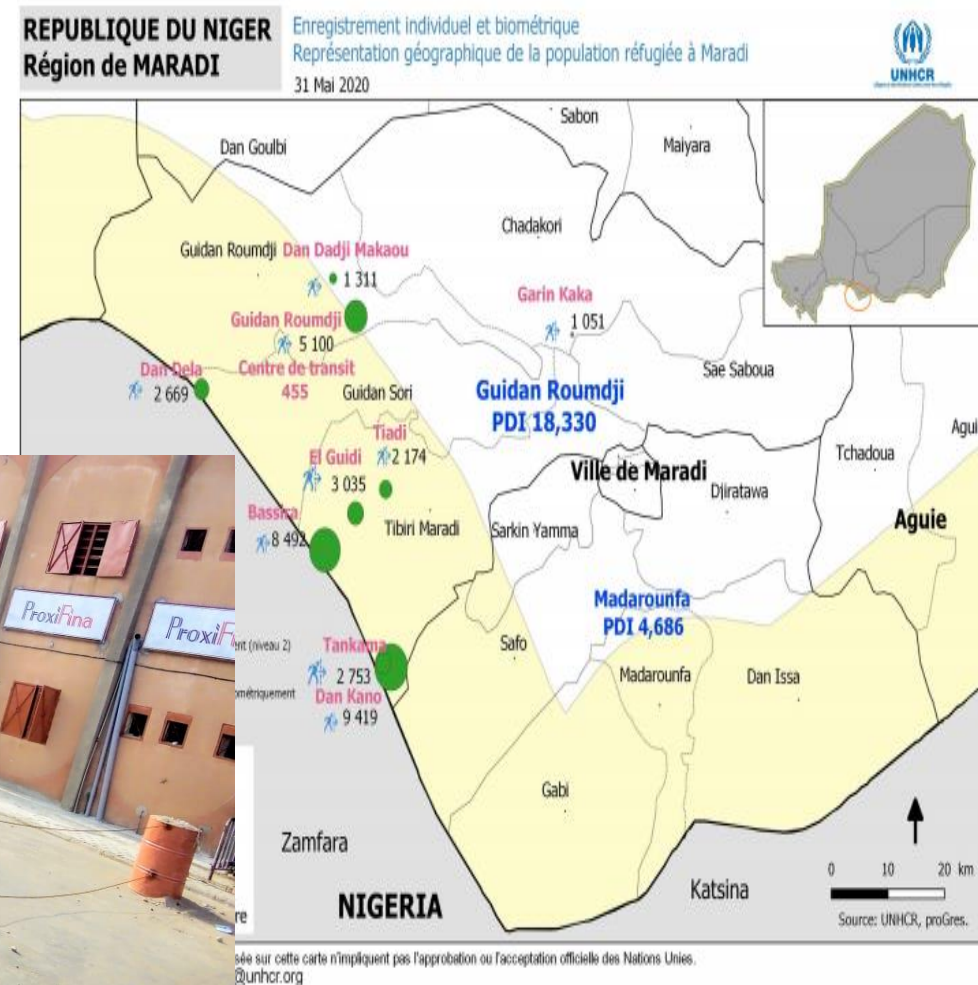
- **La Région de Tillabéri (1 agence)** où la ville de Ballayara a été choisie pour le siège de l'agence. La zone a un potentiel économique énorme dans le domaine commerciale (avec l'un des plus grand marché de bétails de la sous région) et dans le domaine agricole (considéré comment la deuxième zone de production de la pomme de terre après Agadez). Proxifina est installée dans cette zone pour couvrir toutes la bande sud de la région en bancarisant cette population à la recherche d'institution financière crédible pouvant prendre en charge leurs besoins en produits financiers d'épargne et de crédit. On dénombre plus de 22 marchés et 140 villages dans les 4 départements de Balleyara, Loga, Filingué et Hamdoulha. **970 Comptes au 30/06/2021.**



COUVERTURE GEOGRAPHIQUE ET RESEAU DE PROXIFINA NIGER SA

2ème Pôle Régional

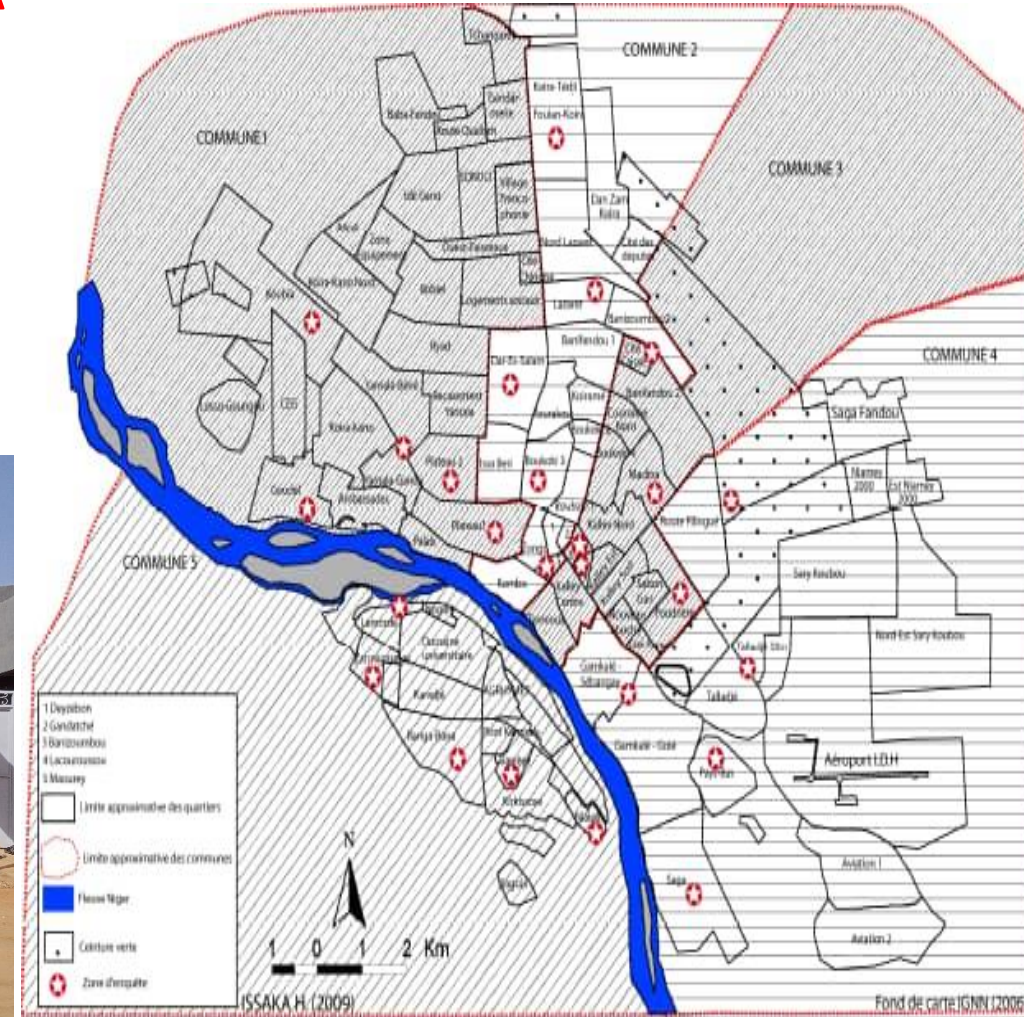
- **La Région de Maradi (1 agence)**, il s'agit de la capitale économique du Niger avec une forte interaction avec le voisin du Sud notamment le Nigéria. La ville comprend 10 marchés et 17 quartiers avec une forte densité d'activités notamment des femmes et des jeunes. La région comprend aussi 8 Départements à forte diversité économique et un nombre important de populations actives non bancarisées (surtout les femmes et les jeunes). **1120 comptes au 30/06/2021**



COUVERTURE GEOGRAPHIQUE ET RESEAU DE PROXIFINA NIGER SA

3 eme Pôle Régional

- La région de Niamey (5 points de services + le siège) avec un fort potentiel au niveau de nos cibles notamment les femmes, les jeunes et les micro et petites entreprises :23 marchés, plus de 10 000 boutiques + les informels dans les quartiers, aux alentours des marchés... **Plus de 6 000 comptes au 30 juin 2021.**



PARTENAIRES DE PROXIFINA NIGER SA

TECHNOLOGIE INNOVATION	ET	CLIENTSTRUCTURANT	ETABLISSEMENTS FINANCIERS, BANQUES ET ASSURANCES	ORGANISATIONS INTERNATIONALES	ONG ET PROJETS DE DEVELOPPEMENT
<ul style="list-style-type: none"> • CAGECFI NIGER/TOGFO • MEDIASOFT -ABIDJAN • PAYNER-NIGER 		<ul style="list-style-type: none"> • MAISON DE L'ENTREPRISE • PATRONAT DU NIGER • CCPHN sur la filière pomme de terre • FUCOPRI sur la filière riz • Fédérations des bouchers et produits animaux dérivés • Association des délégués des marchés du Niger • 2 MINVEST –NIGER • Association des courtiers en assurance –MBA • ETC –transformation agro-alimentaire 	<ul style="list-style-type: none"> • FSA • SYNERGIE SA • FISAN • BSIC • SONIBANK • BAGRI • ORANBAK • CORIS BANK • BOA • BRM • ECOBANK • SUNU ASSURANCE • COURTIER D'ASSURANCE MBA 	<ul style="list-style-type: none"> • DES JARDINS DAKAR • SUISSE - • MICROFINANCE - • HOLDING -SMH DAKAR • HORUS BURKINA • UNHCR –NIGER • AKWABA-PAYS BAS • TRADE HUB/ABIDJAN 	<ul style="list-style-type: none"> • PRODAF/FIDA • PIMELAN/BANQUE MONDIALE • 2SCALE/SNV • ONG AIDD • USAID • PROJET NESAP/MEF • AGRITERRA – NIGER/PAYS BAS

BUSINESS MODEL DE PROXIFINA NIGER SA

- We always push on:
- We Have:
- We :
- We treat each other with:
- We desire to have:
- We :
- We enjoy :
- We provide :
- And we are involved in:

The graphic is a diamond-shaped poster for ProxiFina Niger SA. At the top, it features the ProxiFina logo with the tagline 'Proximity Finance Services'. Below the logo, the title 'ProxiFina Niger SA Business's Model' is prominently displayed. The central theme is 'PARTNERSHIP', written vertically in large, bold letters. To the right of this word, there is a list of eight partnership principles, each preceded by a right-pointing arrow. To the left of the word 'PARTNERSHIP', there are four stylized bird icons. To the right of the list, there are seven green checkmarks. At the bottom of the poster, the text reads 'Taking your Business to the next Level!' followed by 'Join us!' in a large, bold font. The entire graphic is set against a dark background with orange and white decorative elements.

ProxiFina
Proximity Finance Services

ProxiFina Niger SA
Business's Model

P → Knowing more of each Other ✓
A → Equal treatment ✓
R → Trust each other ✓
T → Fairness and transparency ✓
N → Good & Long term relationship ✓
E → Actively listening to each other ✓
R → Mutual respect & benefit ✓
S → Access to non financial services ✓
H → Doing Business together ✓
I ✓
P ✓

Taking your Business to the next Level!
Join us !

REALISATIONS COMPAREES 2020 ET 2021

REALISATIONS AU 30 JUI 2020

INTITULE	NOMBRE	VOLUME
COMPTE CUMULÉS	4 303	86 060 000
ENCOURS PARTENARIAT	393	39 300 000
ENCOURS EPARGNE & DAT	2 570	219 887 769
ENCOURS DE CREDIT	261	106 580 000
DECAISSEMENT CUMULÉS	1 702	936 255 000
RETARD	44	14 890 000
PAR OJ	44	7,5%

REALISATIONS AU 31 DECEMBRE 2020

INTITULE	NOMBRE	VOLUME
COMPTE CUMULÉS	5 246	104 920 000
ENCOURS PARTENARIAT	1 269	160 911 500
ENCOURS EPARGNE & DAT	3 568	426 019 003
ENCOURS DE CREDIT	319	349 126 557
DECAISSEMENT CUMULÉS	2 006	1 243 357 609
RETARD	34	14 105 000
PAR OJ	34	4%

REALISATIONS AU 30 JUI 2021

INTITULE	NOMBRE	VOLUME
COMPTE CUMULÉS	6 221	124 420 000
ENCOURS PARTENARIAT	419	41 900 000
ENCOURS EPARGNE & DAT	6 096	510 865 913
ENCOURS DE CREDIT	405	530 034 494
DECAISSEMENT CUMULÉS	2390	1 651 666 563
RETARD	61	36 781 660
PAR OJ	61	7%

Situation du :	31/12/2020	Nombre	%(Nombre)	Volume	%(Volume)
Encours de crédit		319		349 126 557	
Commerce	Homme	94	29%	60 886 000	17%
	Femme	58	18%	28 995 000	8%
	Groupe	7	2%	3 085 000	1%
	Entreprise	2	1%	3 800 000	1%
	Total Commerce	161	50%	96 766 000	28%
Production	Homme	86	27%	119 842 178	34%
	Femme	18	6%	22 302 009	6%
	Groupe	0	0%	0	0%
	Entreprise	0	0%	0	0%
	Total Production	104	33%	142 144 187	41%
Service	Homme	3	1%	3 000 000	1%
	Femme	0	0%	0	0%
	Groupe	0	0%	0	0%
	Entreprise	5	2%	81 200 000	23%
	Total Service	8	3%	84 200 000	24%
Visa	Homme	42	13%	23 367 370	7%
	Femme	3	1%	2 149 000	1%
	Groupe	0	0%	0	0%
	Entreprise	1	0%	500 000	0%
	Total Visa	46	14%	26 016 370	7%

Situation du Retard	Agence Talladjé		Agence Liberté (Siège)		Agence Dar Es salam		Agence Wadata		Total		%
	Nombre	Volume	Nombre	Volume	Nombre	Volume	Nombre	Volume	Nombre	Volume	
0-30 jours	3	1 090 000	3	2 200 000	2	1 300 000	5	1 045 000	13	5 635 000	2%
31-90 jours	5	3 800 000	0	0	5	2 500 000	0	0	10	6 300 000	2%
91-180 jours	0	0	0	0	1	240 000	1	600 000	2	840 000	0%
180 à plus	3	1 740 000	0	0	3	460 000	4	820 000	10	3 020 000	1%
Total	11	6 630 000	3	2 200 000	11	4 500 000	10	2 465 000	34	14 105 000	

Encours de Garantie	14 926 182	pour		129
Epargne Adossée	69 287 925	pour		141
Partenariat	31 900 000	pour		
Taux de couverture	33%			
Remboursement Prévu du Mois	30 930 440	pour		130
Remboursement Réalisé du Mois	45 040 684	pour		1 334
Dossier Soldé du Mois	50 596 640	Pour		50
Décaissement du Jour	0	pour		0
Décaissement de Mois	161 605 070	pour		149
Décaissement Total	1 243 357 609	pour		2 006

Les secteurs et type de financement	Situation du :	30/06/2021	Nombre	%(Nombre)	Volume	%(Volume)
		Encours de crédit		405		530 034 494
	Commerce	Homme	106	26%	6 308 000	1%
		Femme	91	22%	44 473 000	8%
		Groupe	12	3%	5 070 000	1%
		Entreprise	6	1%	13 800 000	3%
		Total Commerce	215	53%	69 651 000	13%
	Production	Homme	135	33%	192 614 855	36%
		Femme	24	6%	37 867 501	7%
		Groupe	0	0%	0	0%
		Entreprise	2	0%	4 748 000	1%
		Total Production	161	40%	235 230 356	44%
	Service	Homme	2	0%	1 500 000	0%
		Femme	0	0%	0	0%
		Groupe	0	0%	0	0%
		Entreprise	7	2%	150 000 000	28%
		Total Service	9	2%	151 500 000	29%
	Visa	Homme	16	4%	12 674 138	2%
Femme		2	0%	2 000 000	0%	
Groupe		0	0%	0	0%	
Entreprise		2	0%	1 950 000	0%	
Total Visa		20	5%	16 624 138	3%	

La situation du portefeuille au 30 juin 2021		Normes BCEAO	Niveau	Observation
	Portefeuille à risque PAR 30 jours	Max 5%	3,07	Respectée
	Portefeuille à risque PAR 90 jours	Max 3%	1,34	Respectée
	Portefeuille à risque PAR 180 jours	Max 2%	1,12	Respectée

**Evolution Demandes de Crédits Reçues au
30/06/2021**

Année	Nombre	Volume
2019	773	592 410 000
2020	907	1 261 822 906
2021	526	773 783 554
Total	2206	2 628 016 460

☆ ☆ ☆ ☆ ☆

Evolution Demandes de Crédits Approuvées au 30/06/2021

Année	Nombre	Volume
2019	569	294 210 000
2020	747	682 987 501
2021	392	412 458 954
Total	1708	1 389 656 455

☆ ☆ ☆ ☆ ☆



MERCI DE VOTRE ATTENTION !

